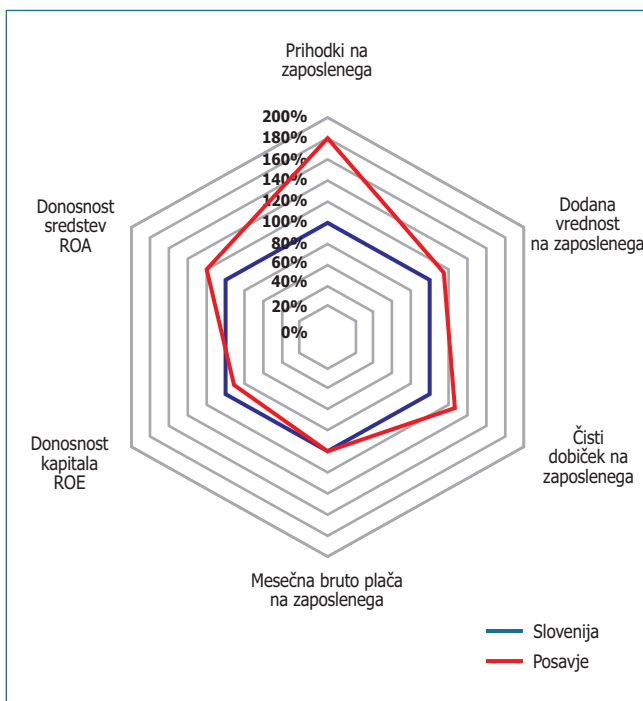


3. Kazalniki gospodarjenja v Posavju

Kazalniki profitabilnosti in učinkovitosti	Gospodarske družbe	Samostojni podjetniki
Celotna gospodarnost poslovanja	1,00	1,015
Delež od prodaje na tujih trgih v %	60,2	13,5
Dobičkovnost prodaje ROS %	3,28	7,6
Donosnost sredstev ROA v %	3,2	7,8
Donosnost kapitala ROE v %	4,9	12,4
Prihodki na zaposlenega (v EUR)	334.291	103.873
Neto dodana vrednost na zaposlenega (v EUR)	54.042	32.661
Stroški dela v dodani vrednosti v %	55,4	61,9
Čisti dobiček/neto podjetnikov dohodek na zaposlenega (v EUR)	11.389	6.002
Stroški dela na zaposlenega (v EUR/leto)	29.919	20.232
Bruto mesečna plača na zaposlenega (v EUR)	1.806	1.193

Razvojna mreža gospodarskih družb Posavja v primerjavi s Slovenijo



4. Blagovna menjava Posavja s tujino

Blagovna menjava - primerjava Posavja s Slovenijo 2020 (v T EUR)

	Posavje	Slovenija	% Posavja
UVOZ	460.021	32.111.481	1,43
IZVOZ	562.903	32.925.296	1,71

Države po vrednosti uvoza v letu 2019

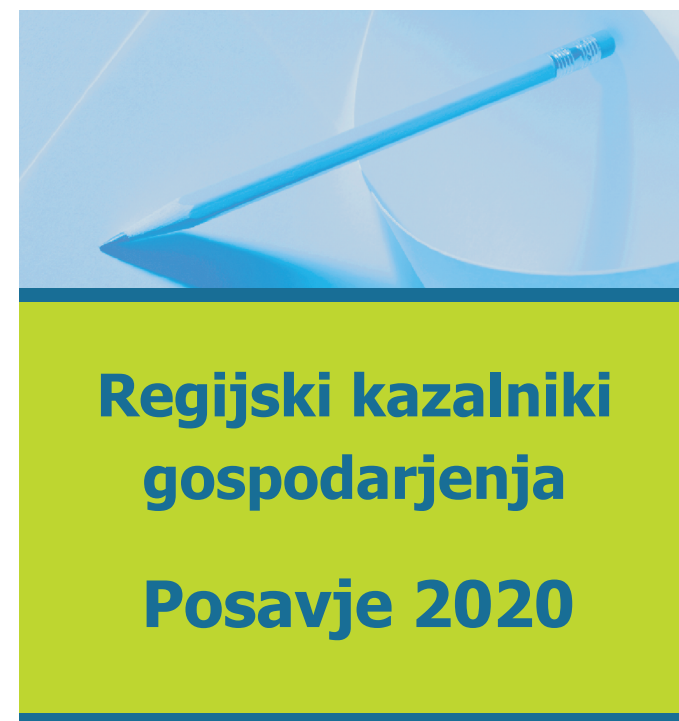
Rang	Država	Uvoz v tisoč EUR
1	Nemčija	78.958
2	Hrvaška	69.238
3	Avstrija	53.426
4	Italija	52.369
5	Srbija	35.102
6	Poljska	27.019
7	Francija	17.519
8	Kitajska	16.283
9	Madžarska	15.421
10	Nizozemska	11.887
11	Združeno kraljestvo	10.900
12	Bosna in Hercegovina	7.655

Države po vrednosti izvoza v letu 2019

Rang	Država	Izvoz v tisoč EUR
1	Hrvaška	154.815
2	Nemčija	118.277
3	Italija	66.595
4	Srbija	33.901
5	Avstrija	31.443
6	Madžarska	16.536
7	Bosna in Hercegovina	15.246
8	Nizozemska	15.113
9	Francija	12.772
10	Poljska	10.719
11	Češka republika	8.744
12	Združeno kraljestvo	8.567

Viri:

- AJ PES – Poslovanje GD in SP v letu 2020
- Analitika pri GZS, obdelava PGZK
- Statistični urad RS
- Zavod RS za zaposlovanje



Regijski kazalniki gospodarjenja Posavje 2020

1. Splošni gospodarski podatki

Statistične podatke iz letnih poročil za leto 2020 je izpostavi AJPEŠ v Krškem predložilo 1.892 malih samostojnih podjetnikov (v Sloveniji 50.834) in 1.524 družb (v Sloveniji 68.125).

Delež najpomembnejših dejavnosti (SKD) v regiji

Gospodarske družbe			
SKD dejavnost	Prihodki v %	Delež v številu družb v %	Delež zaposlenih v %
C – predelovalne dejavnosti	15,6	14,9	40,4
D – oskrba z elektriko, plinom, paro	58,6	1,0	9,8
E – oskrba z vodo in ravnanje z odpadki	2,2	0,9	5,3
F – gradbeništvo	3,3	13,9	10,8
G – trgovina, poprav. mot. vozil	8,7	23,8	10,0
H – promet, skladiščenje	1,6	8,9	4,9
K – finančne in zavarovalniške dejavnosti	5,8	1,2	0,6
M – strokovne, znanstvene in tehnične dejavnosti	1,4	16,3	4,7
Ostalo	2,7	19,0	13,5
SKUPAJ – vrednostno	4.071.513 (v tisoč €)	1.524	11.874

Samostojni podjetniki			
SKD dejavnost	Prihodki v %	Delež v številu podjetnikov v %	Delež zaposlenih v %
C - predelovalne dejavnosti	17,4	14,6	19,1
F - gradbeništvo	21,2	19,8	28,4
G - trgovina, poprav. motornih vozil	25,5	16,9	17,7
H - promet, skladiščenje	15,7	8,4	9,6
I - gostinstvo	7,4	8,5	13,8
M – strokovne, znanstvene in tehnične dejavnosti	3,8	9,8	2,6
N – druge raznovrstne poslovne dejavnosti	2,1	2,9	2,6
S – druge dejavnosti	2,8	9,4	2,8
Ostalo	4,0	9,8	3,3
SKUPAJ – vrednostno	217.843 (v tisoč €)	1.892	2.011

Deleži po občinah v Posavju

Gospodarske družbe			
Občina	Število družb	Število zaposlenih	Dodana vrednost na zaposlenega (v EUR)
Brežice	579	2.654	44.757
Bistrica ob Sotli	20	50	28.799
Krško	564	5.893	68.134
Radeče	68	500	32.902
Sevnica	261	2.350	37.658
Kostanjevica na Krki	32	428	35.220

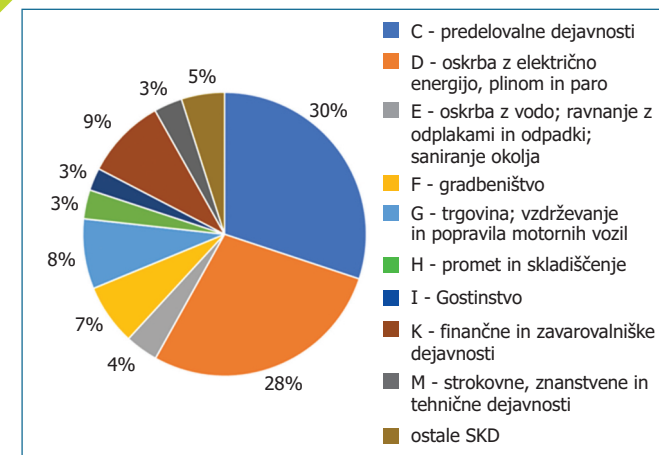
Samostojni podjetniki			
Občina	Število podjetnikov	Število zaposlenih	Dodana vrednost na zaposlenega (v EUR)
Brežice	607	625	32.367
Bistrica ob Sotli	43	32	27.784
Krško	644	710	31.635
Radeče	97	76	32.203
Sevnica	448	497	34.755
Kostanjevica na Krki	53	71	33.519

2. Gospodarska moč regije v primerjavi s SLO

	Sredstva Posavje (v tisoč EUR)	Delež Posavja v %	Število zaposlenih v Posavju	Delež Posavja v %	Celotni prihodki v Posavju (v tisoč EUR)	Delež Posavja v %
GD	3.385.776	3,2	11.874	2,3	4.071.513	4,2
SP	157.450	4,7	2.011	4,8	217.843	4,6

Gospodarske družbe po velikosti v %		
Velikost družbe	Posavje	Slovenija
Velike	0,9	0,6
Srednje	1,8	1,6
Male	13,6	13,0
Mikro	83,7	84,7
SKUPAJ	1.524	66.125

Dodana vrednost po SKD dejavnostih v Posavju, struktura v %



Kje je Posavje v primerjavi s slovenskim povprečjem?

	Posavje	Slovenija
Neto dodana vrednost na zaposlenega - gospodarske družbe	54.042 €	47.161 €
Neto dodana vrednost na zaposlenega – mali samostojni podjetniki	32.661 €	34.091 €
Bruto plača na zaposlenega	GD 1.806 € SP 1.193 €	GD 1.774 € SP 1.146 €
BDP na prebivalca v regiji 2019	19.456 €	23.165 €
Povprečna stopnja brezposelnosti v letu 2020	10,0 %	8,7 %
Število vpisanih študentov terciarnega izobraževanja v šolskem letu 2020/2021	2.269	72.130

Dodana vrednost na zaposlenega v EUR glede na velikost gospodarskih družb		
Velikost družbe	Posavje	Slovenija
Velike	88.485	59.571
Srednje	45.638	47.717
Male	38.425	42.194
Mikro	27.956	30.713